


MONITORING EN VERANTWOORDING JEUGDHULP 2021 REGIO NOB

1 APRIL (GEEN GRAP!!) 2021



REGIONALE INKOOPORGANISATIE

Specialistische Jeugdhulp | Specialistische hulp Wmo
Regio Noordoost-Brabant | Regio Meierij en Bommelerwaard




1. GGK
2. Opbouw budgetprognose
3. Monitoring
4. Verantwoording



REGIONALE INKOOPOORGANISATIE

Specialistische Jeugdhulp
Regio Noordoost-Brabant

Specialistische hulp Wmo
Regio Meierij en Bommelerwaard



- ▶ Presentatie, beantwoording schriftelijke vragen
- ▶ Na ieder onderdeel, ruimte voor vragen
- ▶ Terug te lezen via www.rioz.nl




Vragen die betrekking hebben op:

1. Individuele situaties
2. Overige onderwerpen




Kunnen jullie stellen via de accountmanager of via rioz@s-hertogenbosch.nl

GGK



- ▶ Conversie ✓
- ▶ Bevoorschotting in 2021
- ▶ Wijzigingen i-standaarden 3.0
- ▶ VOW-Berichten



VRAGEN OVER GGK



Budgetprognose



- ▶ Gebaseerd op contractafspraken 2020.
- ▶ Het budget per jeugdige is gebaseerd op het contract 2020, geïndexeerd met index 2020 + eventueel maatwerk
- ▶ De verwachte jaaromzet is opgebouwd uit het verwacht aantal jeugdigen per aanbieder x het budget per jeugdige op hoofdcategorie.
- ▶ Maandelijks voorschot




Voorbeeld Budgetprognose

Stel dat het budget in 2020 voor hoofdcategorie “zonder verblijf” € 32.000,- is voor 8 unieke jeugdigen + 4 “verblijf zwaar” van totaal € 280.000,-.

- ▶ € 32.000,- verhoogd met index 2020 (3,08%) = € 32.986,-
- ▶ Budget per jeugdige zonder verblijf = € 4.123,- (€ 32.986,- / 8 unieke jeugdigen)

- ▶ € 280.000,- verhoogd met index 2020 (2,98%) = € 288.344,-
- ▶ Budget per jeugdige verblijf zwaar = € 72.086,- (€ 288.344,- / 4 unieke jeugdigen)

- ▶ Deze bedragen vermenigvuldigen wij met het verwacht aantal jeugdigen.



Hoe om te gaan met de gemiddelde inzet per jeugdige per jaar?

- ▶ De budgetprognose is gebaseerd op de gemiddelde inzet per jeugdige per jaar, per hoofdcategorie.
- ▶ In de driehoek (verwijzer, aanbieder, jeugdige) wordt bepaald welke producten worden ingezet. De verwijzer indiceert geen volume.
- ▶ Aanbieder mag niet vasthouden aan een maximum aantal behandelingen, noch mag de verwijzer eisen dat er een minimale hoeveelheid zorg ingezet moet worden. Het uitgangspunt is altijd de hulpvraag van de jeugdige.
- ▶ Aanbieder is verantwoordelijk voor haar eigen bedrijfsvoering. Deze moet in redelijkheid bezien of deze de zorg voor de jeugdige kan leveren binnen de gestelde financiële kaders, in het licht van de totale overeenkomst.
- ▶ Verschil met vorig jaar: geen plafond op aantal jeugdigen. Dit wordt altijd gefinancierd.



VRAGEN OVER BUDGETPROGNOSE 2021



Monitoring



Monitoring grote aanbieders (1/2)

13

De uitkomsten van het eerste monitoringsmoment zullen door de centrumgemeente tweeledig gebruikt worden.

- ▶ Ten eerste gebruiken we het om de gemeenten van de regio Noordoost Brabant van informatie te voorzien. Zij kunnen dit tevens gebruiken om ervaringscijfers op te doen richting 2022.
- ▶ Ten tweede gebruiken wij deze gegevens om de budgetprognose te toetsen.
- ▶ Dit kan eventueel leiden tot een budget aanpassing.
 - ▶ Aanpassing alleen op aantal jeugdigen (o.b.v. substantiële afwijking)
 - ▶ Geen aanpassing van de gemiddelde trajectprijs, tenzij er sprake is van excessen
 - ▶ Contact opnemen met RIOZ



Monitoring grote aanbieders (2/2)

14

- ▶ Aanbieders leggen op drie momenten een prognose voor aan RIOZ. Aanbieders wordt gevraagd in de prognoses rekening te houden met verwachte in-, uit-, en doorstroom (cliëntperspectief).
 - ▶ 23 mei 2021
 - ▶ 1 september 2021
 - ▶ 15 december 2021
- ▶ In deze monitoring komen de volgende punten aan bod:
 - ▶ De realisatie van het budget per jeugdige
 - ▶ Prognose van het aantal unieke jeugdigen in 2021 afgezet tegen ingezette volumes
 - ▶ Tussenstand van de realisatie tot dan toe, dit per product en per gemeente
- ▶ Voor het aanleveren van de monitoringsinformatie dient gebruik gemaakt te worden van het format dat RIOZ voor dit doel heeft aangeleverd.



VRAGEN OVER MONITORING

15



Verantwoording en afrekening



Afrekening en verantwoorden (1/3)

17

- ▶ Aanbieder verantwoordt de geleverde zorg volgens beschrijvingen van het nieuwe productenboek, per gemeente. Deze verantwoordingseisen zijn conform i-sociaal domein.
- ▶ Ook verantwoordt aanbieder het aantal unieke jeugdigen per gemeente waaraan zorg is geleverd. Deze verantwoordingseis is gelijk aan de regio specifieke eis van Noordoost Brabant die sinds 2015 geldt.
- ▶ Er wordt afgerekend op basis van de controleverklaring met gevalideerde productieverantwoording van de zorgaanbieder.
- ▶ **Deadline voor de verantwoording van de ongevalideerde cijfers is 1 maart 2022**
 - ▶ Voor het aanleveren dient gebruik gemaakt te worden van het format dat RIOZ voor dit doel aanlevert. Met behulp van dit format wordt het definitieve budget per jeugdige per hoofdcategorie berekend. Dit is de informatie die nodig is om de productieverantwoording van het i-Sociaal Domein in te kunnen vullen.
- ▶ **Deadline voor de verantwoording van de gevalideerde cijfers (I-SD format) is 1 april 2022**



Afrekening en verantwoorden (2/3)

Afrekening gaat conform artikel 29 uit het contract

- ▶ Afrekening op basis van daadwerkelijke aantal jeugdigen
- ▶ Afgezet tegen de gemiddeld gerealiseerde productie per jeugdige.
- ▶ De gemiddelde gerealiseerde productie wordt op de volgende manier bepaald:
 - ▶ Eerst berekenen we het gemiddelde tarief als volgt:
 - ▶ Per product volume x geldend tarief
 - ▶ Producten die vallen onder de zelfde hoofdcategorie tellen we bij elkaar op
 - ▶ Delen door het aantal unieke jeugdige hoofdcategorie
 - ▶ Spelregels bandbreedte
- ▶ Het gerealiseerd aantal unieke jeugdigen wordt vermenigvuldigd met de definitieve gemiddelde trajectprijs.
- ▶ Voorschotten worden verrekend.



Afrekening en verantwoorden (3/3)

Spelregels bepalen definitief gemiddelde trajectprijs ten opzichte van het vooraf vastgestelde verwachte budget per jeugdige.

Op basis van gemiddelde gerealiseerde trajectprijs per unieke jeugdige.

- ▶ Realisatie < 95% => het gerealiseerde percentage + 5% bandbreedte opslag
- ▶ Realisatie 95 - 100% => het vooraf vastgestelde verwachte budget (100%)
- ▶ Realisatie 100 - 110% => het werkelijk gerealiseerde percentage
- ▶ Realisatie >110% => afrekening is gemaximeerd tot 110%

Het aantal jeugdigen per aanbieder ligt niet vast, deze volgt de vraag (+/-)



Rekenvoorbeelden (1/2)

Stel dat de budgetprognose van de hoofdcategorie zonder verblijf is 150 unieke jeugdigen met een gemiddelde trajectprijs van € 5.500. In 12 maandelijke termijnen is totaal € 825.000 als voorschot overgemaakt.

1. Realisatie 2021: Gemiddeld minder inzet per jeugdige, meer unieke jeugdige geholpen

- ▶ Gemiddeld gerealiseerde productie per jeugdige is 85% van het gemiddelde budget € 5.500. Bedrag afrekening per unieke jeugdige is dan 90% (85+5) van € 5.500 = € 4.950
- ▶ Het aantal unieke jeugdigen is 160.
- ▶ Afrekening geleverde productie: € 4.950 x 160 = € 792.000
- ▶ Terug betaling zorgaanbieder aan centrumgemeente: € 825.000 - € 792.000 = € 33.000



Rekenvoorbeelden (2/2)

Stel dat de budgetprognose van de hoofdcategorie zonder verblijf is 150 unieke jeugdigen met een gemiddelde trajectprijs van € 5.500. In 12 maandelijkse termijnen is totaal € 825.000 als voorschot overgemaakt.

2. Realisatie 2021: Gemiddeld meer inzet per jeugdige, minder unieke jeugdige geholpen

- ▶ Gemiddeld gerealiseerde productie per jeugdige is 112% van het gemiddelde budget € 5.500. Bedrag afrekening per unieke jeugdige is dan 110% van € 5.500 = € 6.050
- ▶ Het aantal unieke jeugdigen is 145.
- ▶ Afrekening geleverde productie: € 6.050 x 145 = € 877.250
- ▶ Door zorgaanbieder te ontvangen betaling van centrumgemeente: € 877.250 - € 825.000 = € 52.250



VRAGEN OVER AFREKENING EN VERANTWOORDING

22



Bedankt voor uw aandacht

WWW.RIOZ.nl

RIOZ@s-hertogenbosch.nl